

SECTOR HOTELERO-GASTRONÓMICO EN ARGENTINA

Estudio de impacto COVID-19

- 3era edición -

SECTOR ALOJAMIENTOS

Variación de la actividad económica por regiones

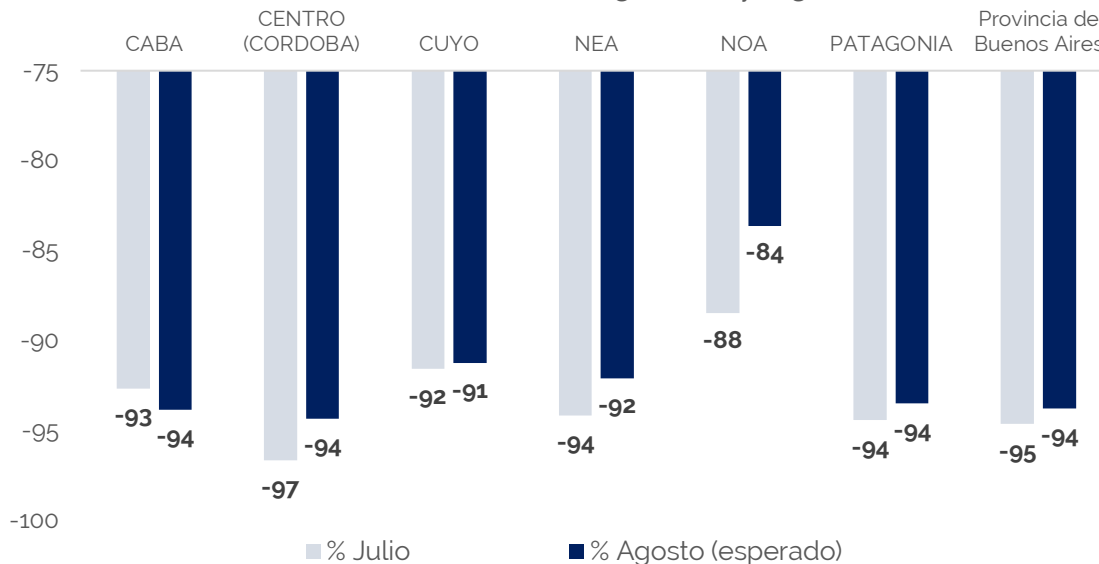
El relevamiento marco que la caída promedio de la actividad económica en el mes de julio fue en promedio de 93,8%, mientras que en el relevamiento anterior (realizado a principios de julio) se esperaba que fuera de 94,1%. La caída percibida fue prácticamente igual a lo esperado al comienzo del mes.

Por su parte, para el mes de agosto el panorama no mostraría una mejora significativa y se posicionaría en torno a una caída del 92,6% según las expectativas.

La región más afectada en julio fue la del Centro (Córdoba).

Alojamientos

- Caída % del sector según mes y región -



Prevé el quiebre de su empresa

La consulta asociada a la continuación de este escenario de cuarentena extendida llevaría a la quiebra al 72% del total de alojamientos en un lapso promedio ponderado de 3,2 meses.

El relevamiento anterior marcaba que un 75% se encontraba en esta situación, en un lapso promedio ponderado de 2,9 meses.

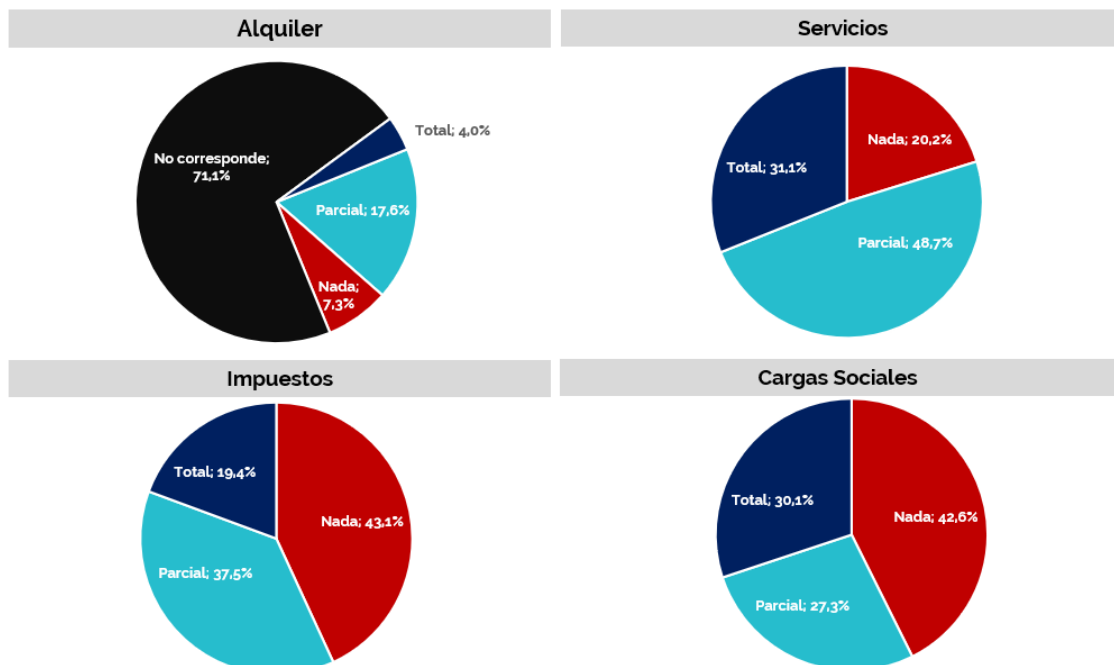
Salarios

Se notó una leve mejora en la capacidad de pagos de salarios. El 35% de los establecimiento pudo realizar el pago del mes de julio en su totalidad, mientras que en el informe previo ese porcentaje era del 23%. De este total, el 82% solicitó el Programa ATP (Asistencia de Emergencia al Trabajo y la Producción).

Pagos efectuados

Ante la consulta sobre la realización de pagos de diferentes compromisos durante el mes de junio, se observó un deterioro mayor con relación al relevamiento previo.

- Alquiler: solo el 14% pudo afrontar el pago total (13% en el relevamiento previo)
- Servicios: 31% pagó totalmente (27% en el relevamiento previo).
- Impuestos: 19% pagó totalmente (18% en el relevamiento previo).
- Cargas sociales: 30% pagó totalmente (28% en el relevamiento previo).



Financiamiento Bancario

Un 28% solicitó financiamiento bancario en el mes de junio. Y de ese total, lo recibieron solamente el 48%, de los cuales 68% correspondió a una línea subsidiada.



Este dato se contrasta con el relevamiento anterior dado que un mes atrás lo habría solicitado mucha mayor cantidad (56%) y la cantidad de líneas crediticias efectivamente concretadas ascendía a (36%), por debajo del nivel actual.

Pagos y deudas con proveedores

Ante la consulta sobre el pago a proveedores durante julio, solo un 14% pudo hacerlo de forma total, mientras que un 33% pudo afrontar pagos de forma parcial. Antes, estos guarismos fueron levemente peores (10% y 30% respectivamente)

En cuanto al cobro de deudas pendientes durante julio, un 55% declaró no haber podido cobrar nada y solamente el 2,3% pudo hacerlo de manera total. En el relevamiento previo, este monto representaba el 60%.

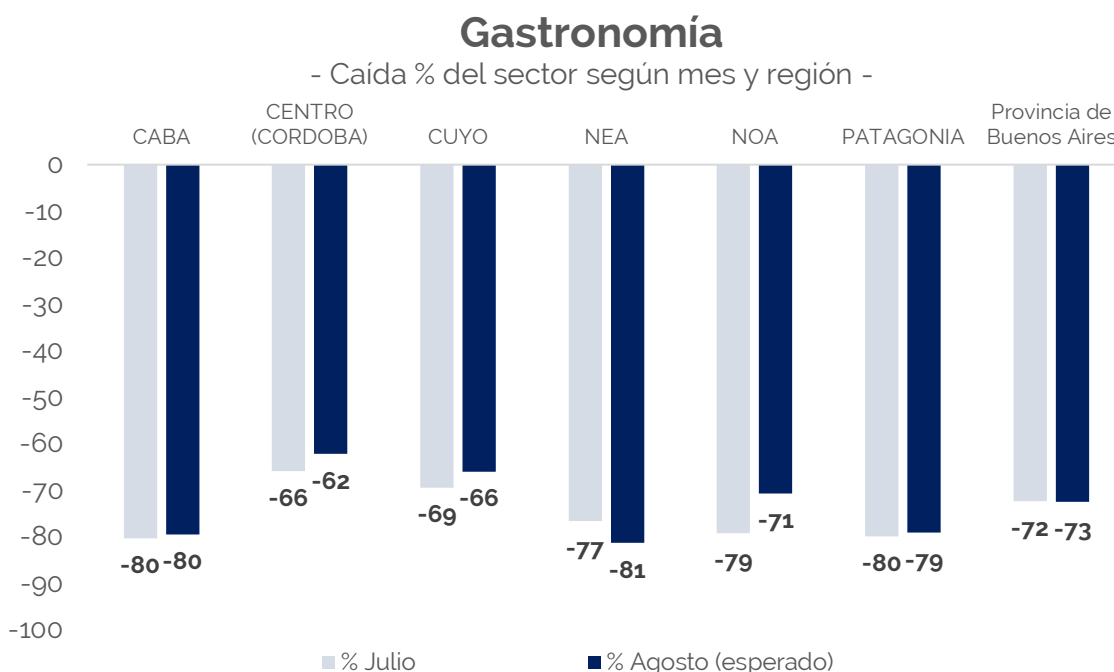
SECTOR GASTRONÓMICO

Variación de la actividad económica por regiones

El relevamiento marco que la caída promedio de la actividad económica en el mes de julio fue en promedio de 74,5%, mientras que en el relevamiento anterior (realizado a principios de julio) se esperaba que fuera de 75,7%. La caída percibida fue levemente inferior a lo esperado al comienzo del mes.

Por su parte, para el mes de agosto el panorama mostraría una leve mejora y se posicionaría en torno a una caída del 73,5% según las expectativas.

Las regiones más afectadas en julio fueron la Ciudad Autónoma de Buenos Aires y la Patagonia.



Prevé el quiebre de su empresa

La consulta asociada a la continuación de este escenario de cuarentena extendida llevaría a la quiebra al 70% del total de alojamientos en un lapso promedio ponderado de 2,8 meses.

El relevamiento anterior marcaba que un porcentaje 74% se encontraba en esta situación, en un lapso promedio ponderado de 2,5 meses.

Salarios

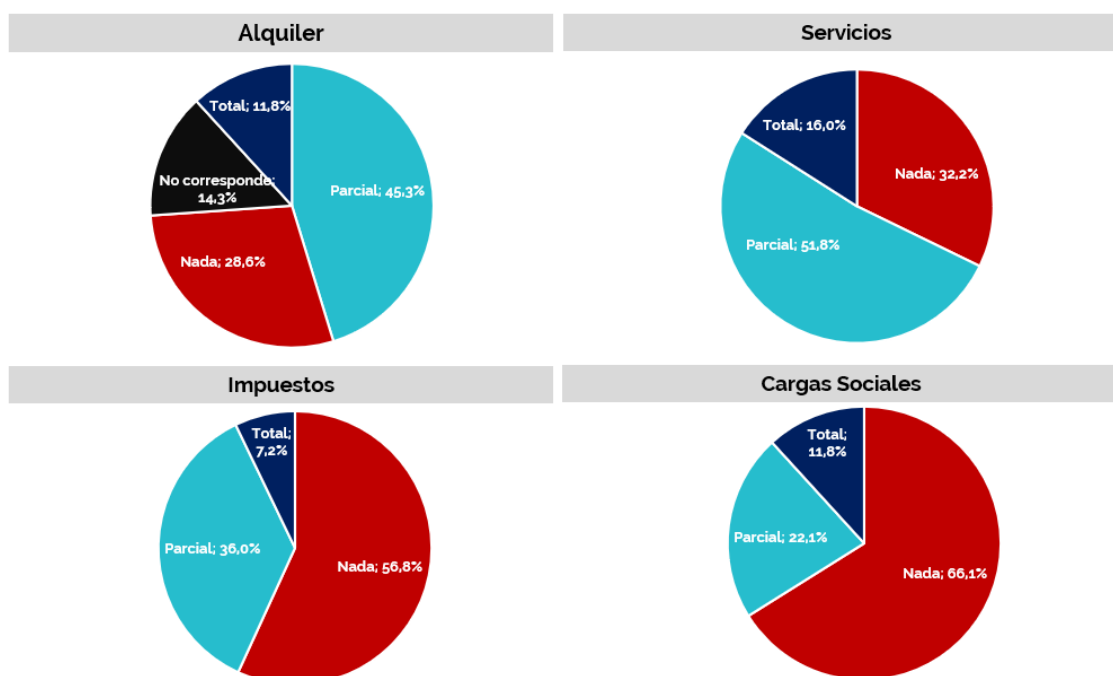
Solo el 30% de los establecimiento pudo realizar el pago de salarios del mes de junio en su totalidad, mientras que en el informe previo ese porcentaje era del 21%. De este

total, el 84% solicitó el Programa ATP (Asistencia de Emergencia al Trabajo y la Producción).

Pagos efectuados

Ante la consulta sobre la realización de pagos de diferentes compromisos durante el mes de junio, se observó un deterioro mayor con relación al relevamiento previo.

- Alquiler: solo el 12% pudo afrontar el pago total (*igual que el mes previo*).
- Servicios: 16% pagó totalmente (*17% en el relevamiento previo*).
- Impuestos: 7% pagó totalmente (*igual que el mes previo*).
- Cargas sociales: 12% pagó totalmente (*11% en el relevamiento previo*).



Financiamiento Bancario

Un 56% solicitó financiamiento bancario en el mes de julio. Y de ese total, lo recibieron solamente el 45%, de los cuales la gran mayoría correspondió a una línea subsidiada.

Guarismos muy similares a los del mes previo.

Pagos y deudas con proveedores

Ante la consulta sobre el pago a proveedores durante julio, solo un 27% pudo hacerlo de forma total, mientras que un 54% pudo afrontar pagos de forma parcial. Reflejando mejoras respecto del mes previo.

En cuanto al cobro de deudas pendientes durante julio, un 45% declaró no haber podido cobrar nada y solamente el 12% pudo hacerlo de manera total.